

CONFIGURACIÓN DEL SOFTPHONE ZOIPER EN ANDROID

1. Vamos a ingresar a la tienda PlayStore, buscamos e instaláramos la aplicación **Zoiper**.



Google Play

1:58 PM 10.4kB/s

← zoiper

Zoiper IAX SIP VOI...
Securax LTD.
Compras integradas **Instalar**

4.5 ★
57 K reseñas

1 M+
Descargas

E
Todos

Mejor posicionado softphone en google play. De banda ancha, vídeo, cifrado y GRATIS

Puede que también te guste... →



Cliente para
Android 3CX
7.5 MB



WhatsApp
Business
24 MB



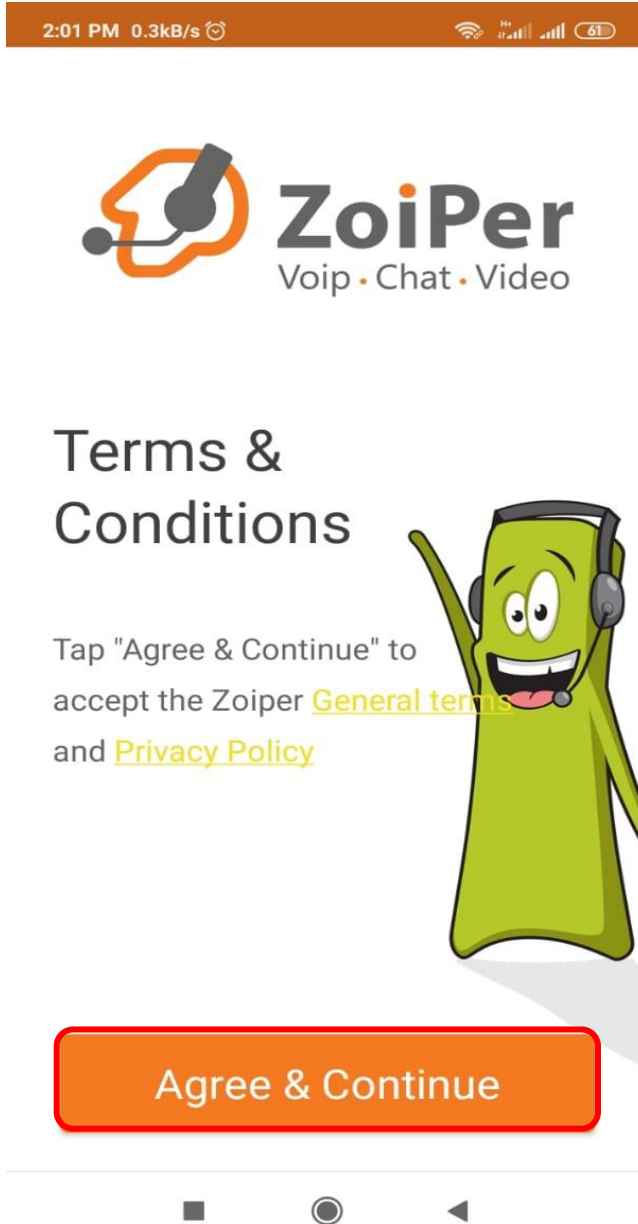
Signal -
Mensajería priv...
23 MB



Ze
Ta
16

2. Aceptar términos y condiciones de zoiper.

Damos en "Agree & Continue"




3. Iniciar sesión en zoiper.

Aquí debes ingresar tu nombre de usuario con su respectiva contraseña el cual fue asignado cuando se creó su cuenta VoIP. damos en "Create an account"

2:14 PM 0.2kB/s 59%

Account setup



Zoiper
Voip · Chat · Video

Username @ PBX/VoIP provider

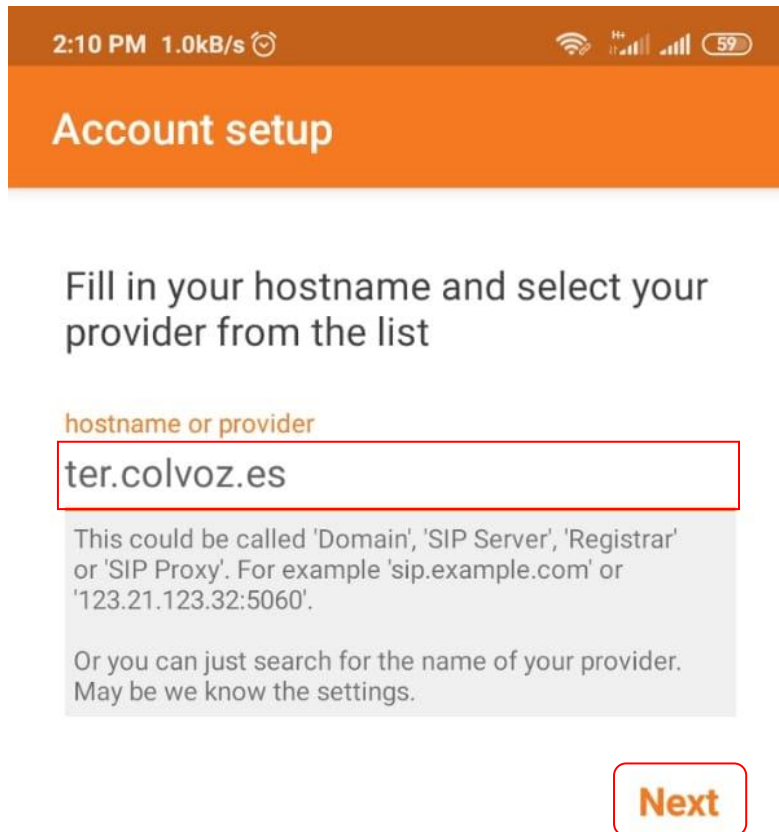
Password

[Create an account](#)

[Providers list](#)

4. Ingresar el dominio o nombre de tu proveedor voip.

Nombre de dominio para usar sus servicios: ter.colvoz.es



5. Autenticar tu cuenta con tu nombre de usuario y el proxy.

Este paso es opcional si quieres suministrarle la información a Zoiper puedes hacerlo, o puedes darle "Skip" e igual funcionara.

2:16 PM 0.6kB/s

Account setup

My provider/PBX requires an authentication username or outbound proxy

Authentication username

20001154

Outbound proxy

Skip

6. Escoger la opción "sip udp".

Aparecerán 4 opciones de la cual debes elegir SIP UDP y darle en "Finish"

2:15 PM 0.9kB/s

Account setup

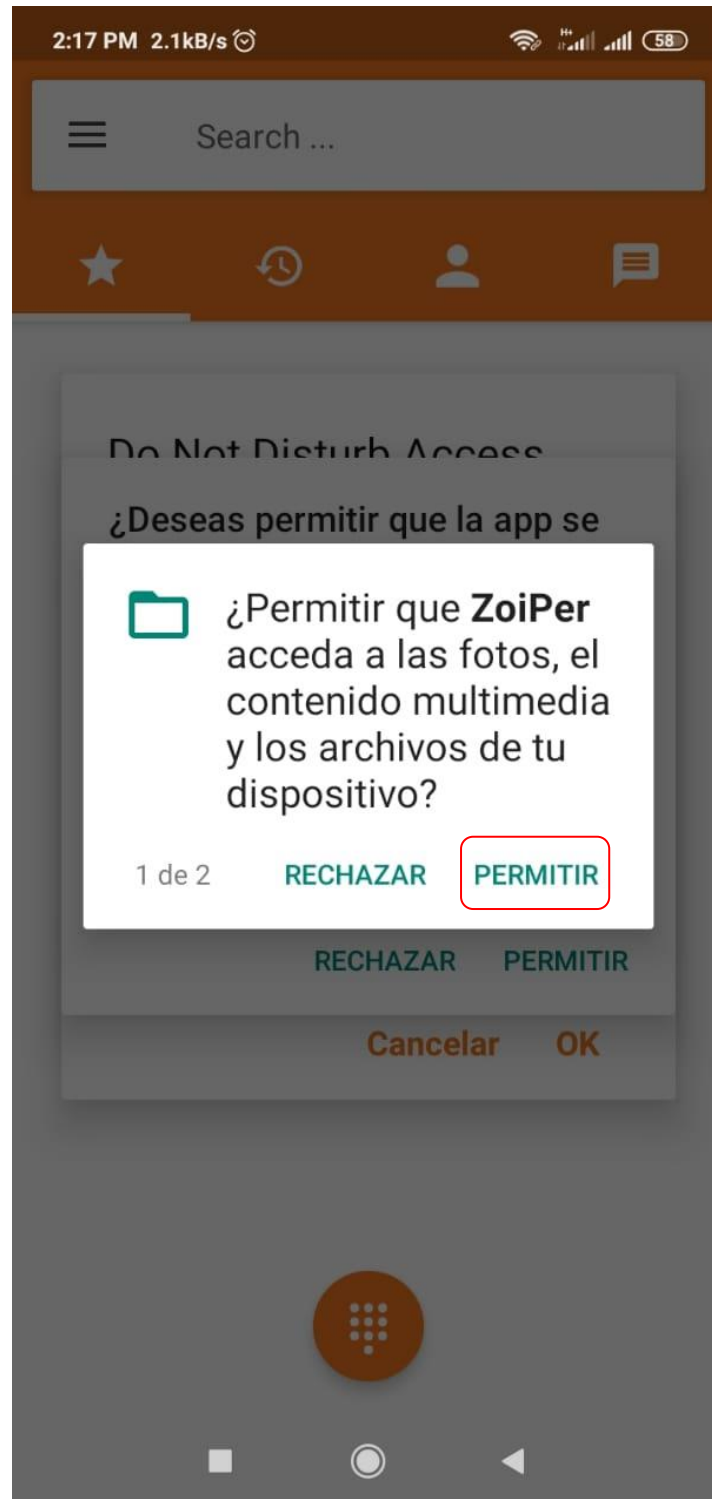
Please choose between the following configurations

<input type="radio"/> SIP TLS	Not found
<input type="radio"/> SIP TCP	Not found
<input checked="" type="radio"/> SIP UDP	Found
<input type="radio"/> IAX UDP	Not found

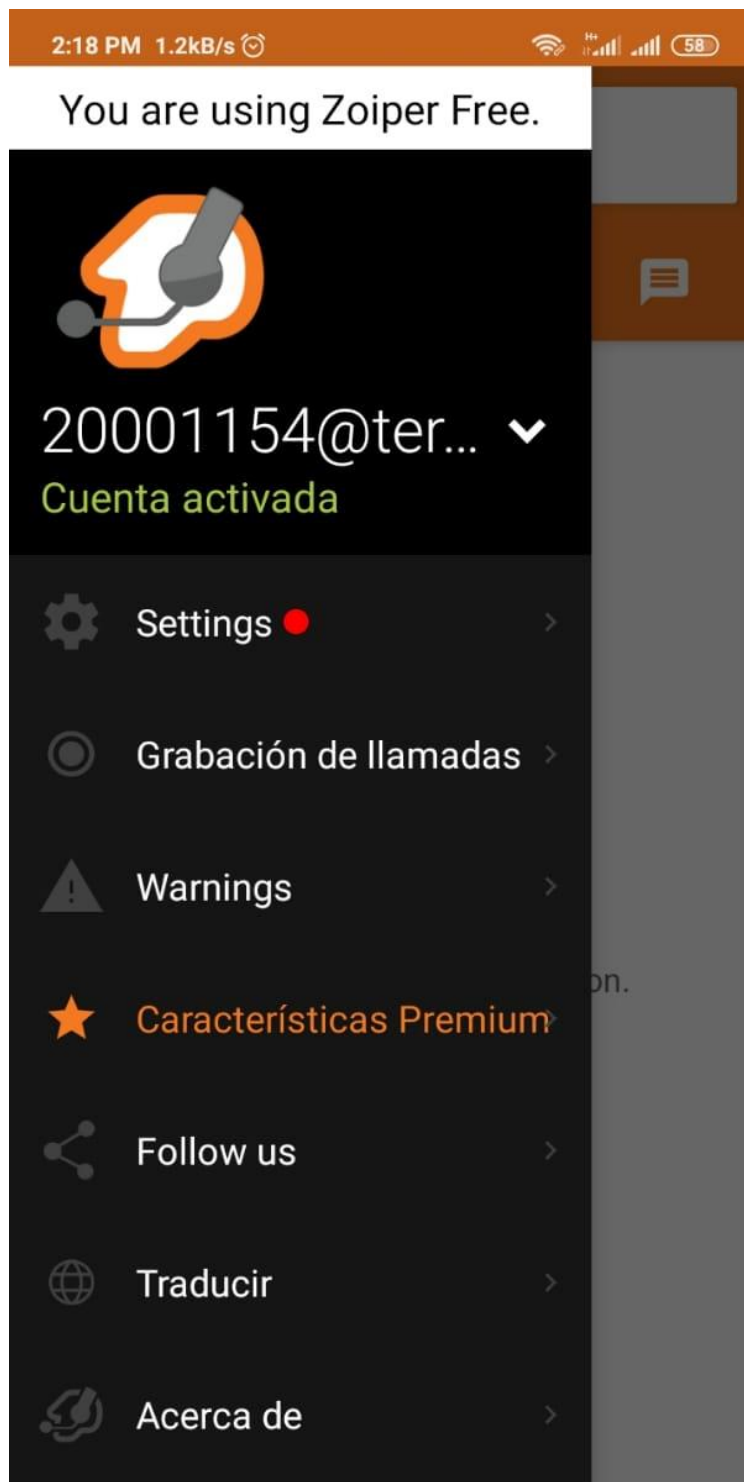
Finish

7. Conceder permisos a zoiper.

Este paso es requerido para poder acceder a tus contactos y cámara desde Zoiper.



Listo. Ya tienes configurado Zoiper para realizar llamadas a cualquier parte del mundo.



Marcando un número

